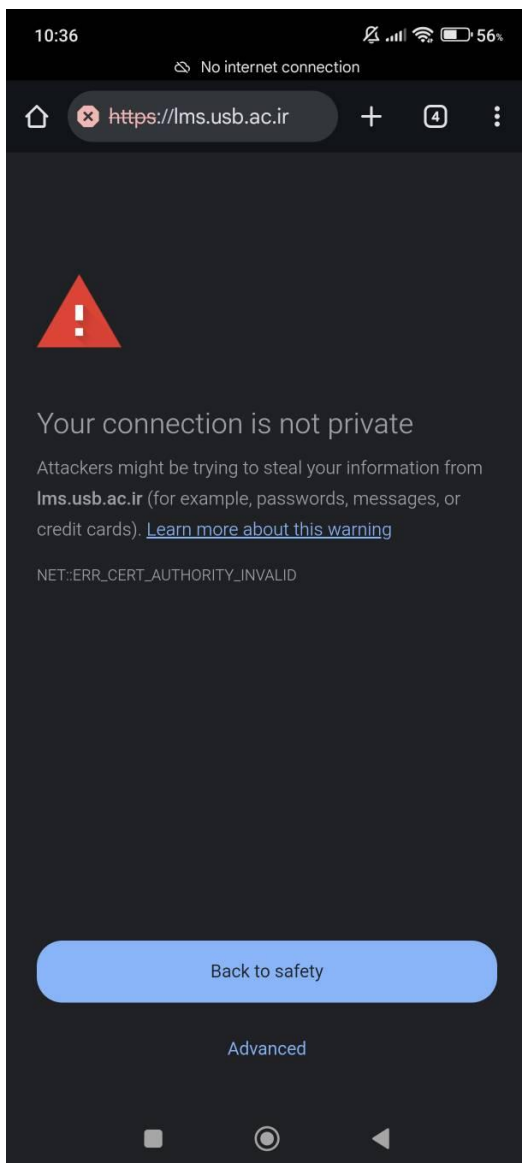
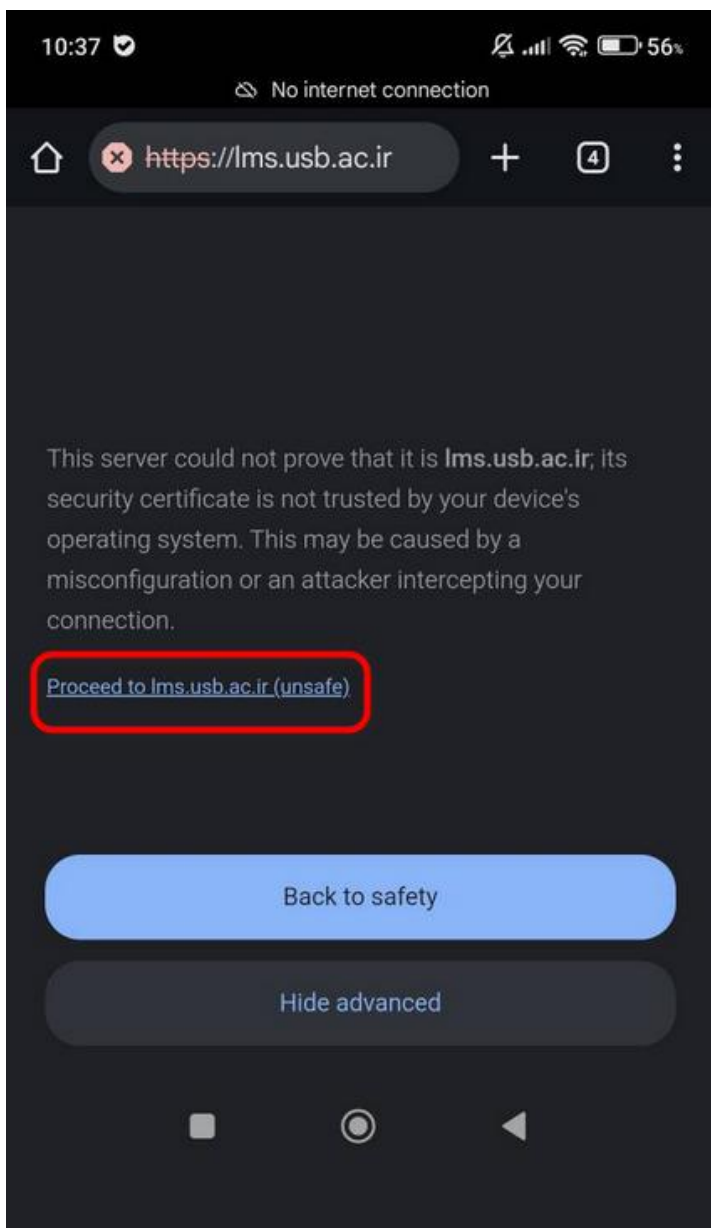


رفع مشکل اتصال به سامانه lms با گوشی

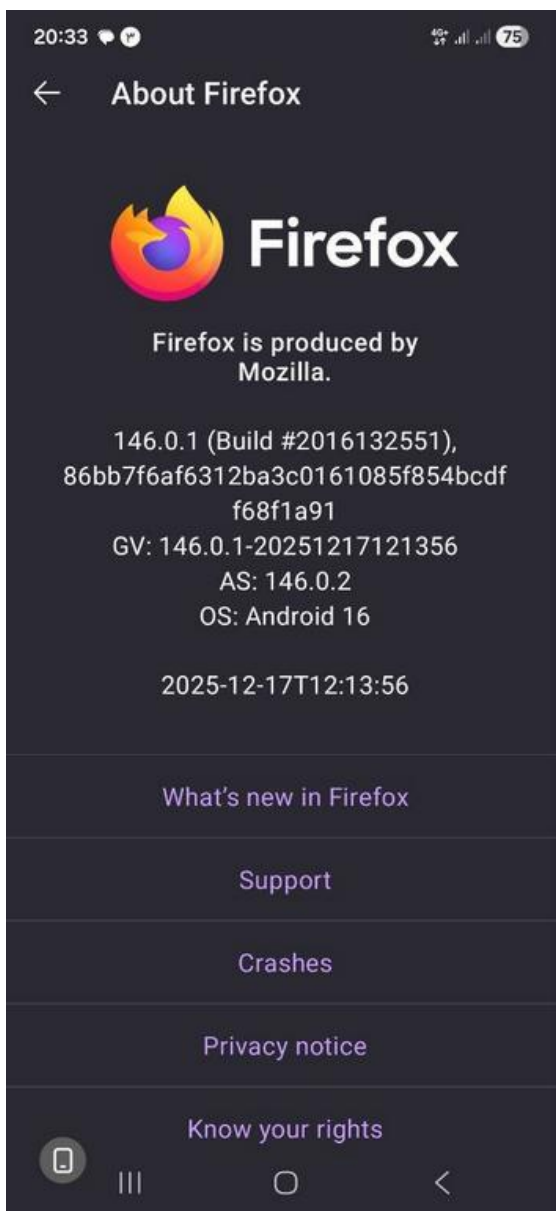
در هنگام اتصال به سامانه `lms.usb.ac.ir` ممکن است با مشکل اتصال روبرو شوید و پیامی مشابه تصویر زیر دریافت کنید:



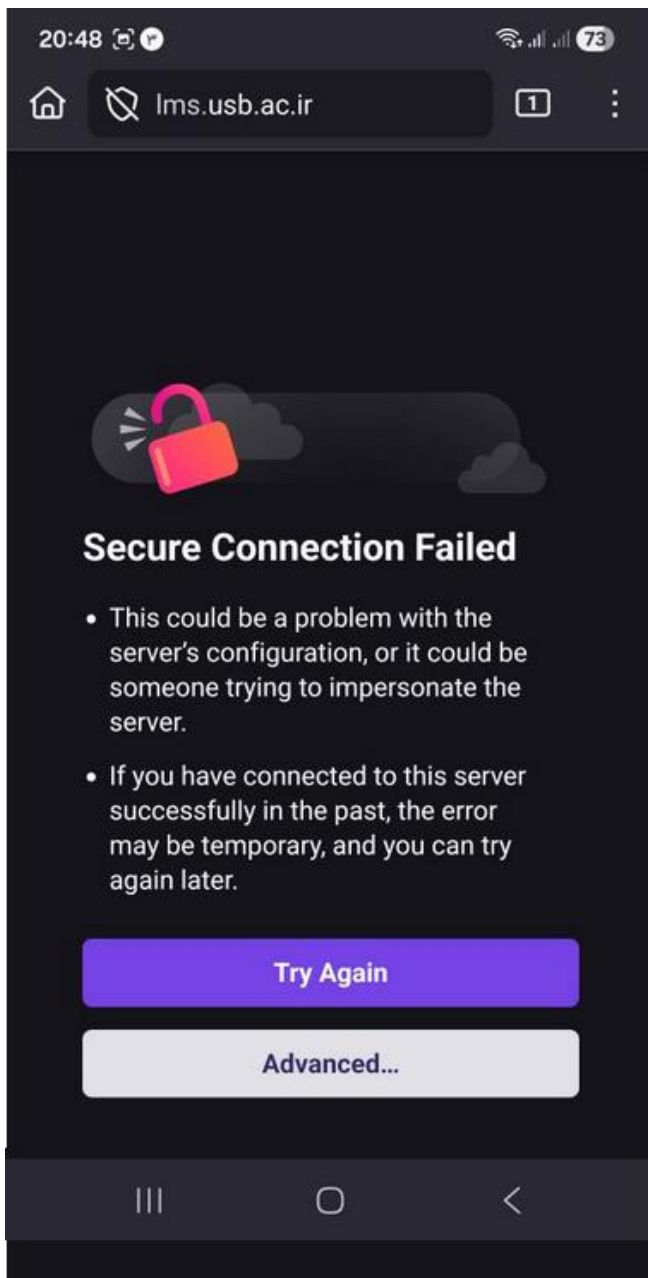
در این حالت روی دکمه Advanced کلیک کرده و مطابق شکل زیر روی لینک .. proceed to کلیک کنید تا وارد سامانه شوید. (با ممکن است گزینه ای با نام continue anyway یا مشابه آن دریافت کنید)



ولی اگر موفق نشدید بهتر است یک مرورگر دیگر مثلاً فایرفاکس را از اپ بازار دانلود کرده و آنرا نصب کنید.
برای نمونه این نسخه در حال حاضر در اپ بازار موجود است:



بعد از نصب فایرفاکس وارد این مرورگر شده و مشابه قبل وارد سامانه شوید ممکن است باز هم خطای زیر را ببینید:



در اینصورت مشابه قبل دکمه Advanced را زده و در صفحه بعدی که ظاهر می شود روی دکمه Accept the Risk and Continue کلیک کنید تا سایت باز شود.

Secure Connection Failed

- This could be a problem with the server's configuration, or it could be someone trying to impersonate the server.
- If you have connected to this server successfully in the past, the error may be temporary, and you can try again later.

Try Again

Advanced...

Someone could be trying to impersonate the site and you should not continue.

Web sites prove their identity via certificates. Firefox does not trust **https://lms.usb.ac.ir/** because its certificate issuer is unknown, the certificate is self-signed, or the server is not sending the correct intermediate certificates.

Go Back (Recommended)

Accept the Risk and Continue